



ФЕДЕРАЛЬНАЯ СЛУЖБА  
ГОСУДАРСТВЕННОЙ СТАТИСТИКИ

# О деятельности сельскохозяйственных организаций Новгородской области



за январь 2023 года



ФЕДЕРАЛЬНАЯ СЛУЖБА  
ГОСУДАРСТВЕННОЙ СТАТИСТИКИ

# О деятельности сельскохозяйственных организаций

Новгородской области

за январь 2023 года

**01** ПОГОЛОВЬЕ СКОТА И ПТИЦЫ

**02** ПРОИЗВОДСТВО ПРОДУКТОВ  
ЖИВОТНОВОДСТВА

**03** РЕАЛИЗАЦИЯ СЕЛЬСКОХОЗЯЙСТВЕННОЙ  
ПРОДУКЦИИ

\* Ежемесячные данные оперативной статистики





# ПОГОЛОВЬЕ СКОТА И ПТИЦЫ

НА НАЧАЛО МЕСЯЦА СЛЕДУЮЩЕГО ЗА ОТЧЕТНЫМ, ТЫСЯЧ ГОЛОВ



**16,2**

Крупный рогатый скот

**45,6**

Свиньи

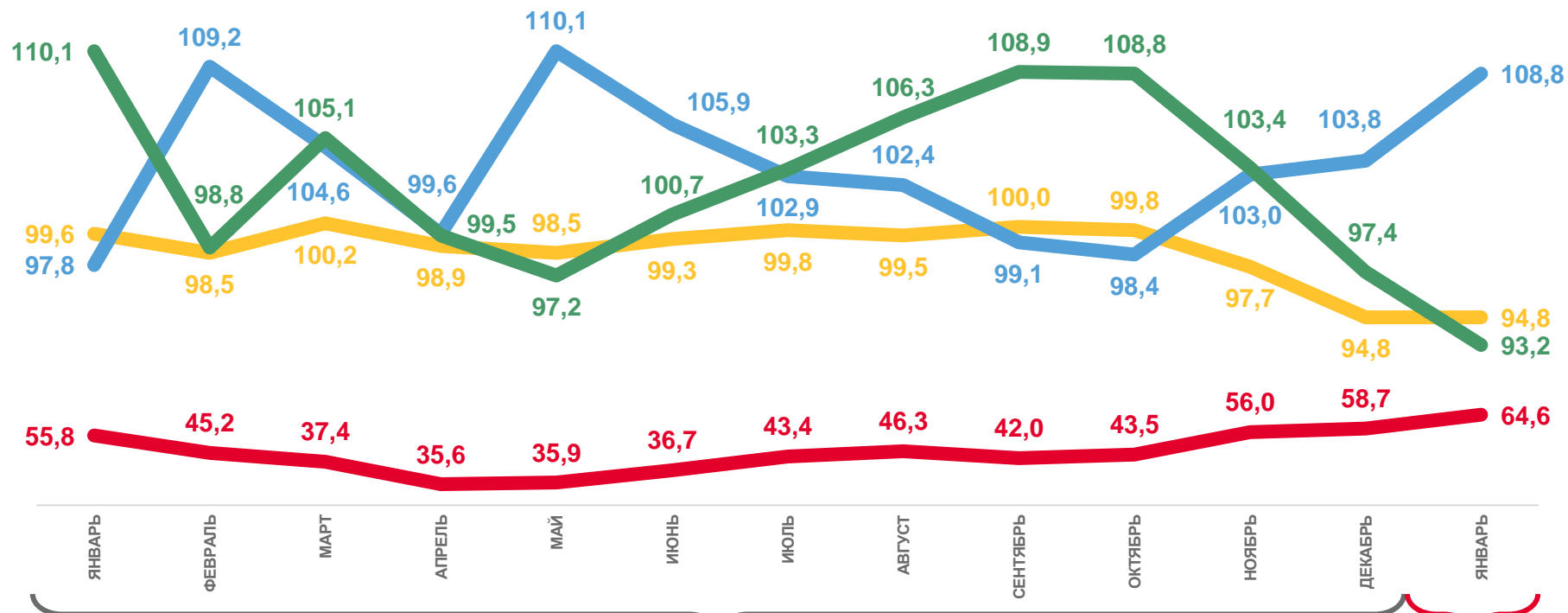
**2,5**

Овцы и козы

**6 399,6**

Птица

в % к соответствующему месяцу предыдущего года



2022

2023



Крупный рогатый скот



Свиньи



Овцы и козы



Птица

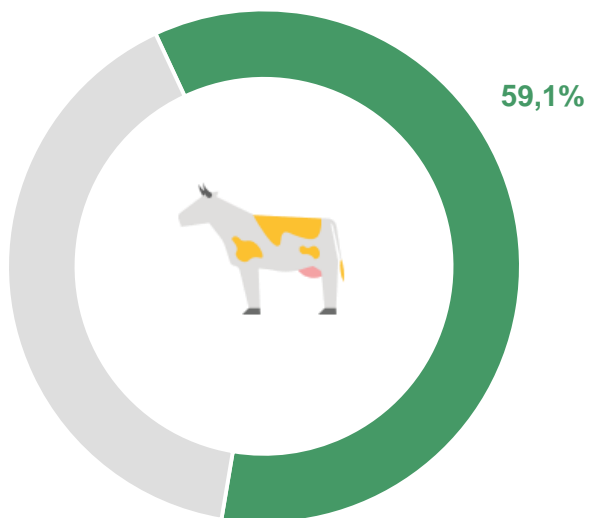


# ПОГОЛОВЬЕ СКОТА

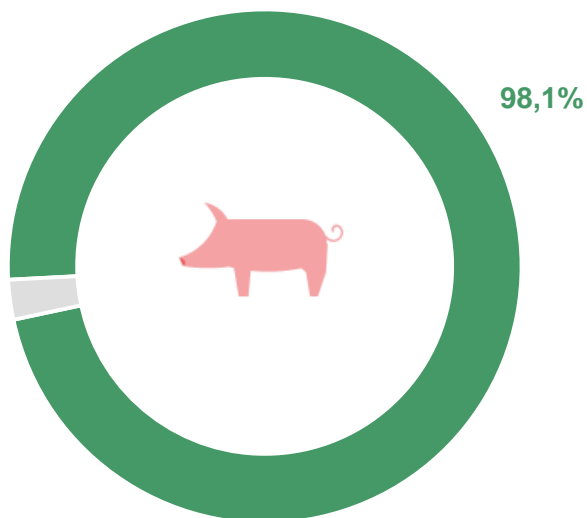
В % К ХОЗЯЙСТВАМ ВСЕХ КАТЕГОРИЙ



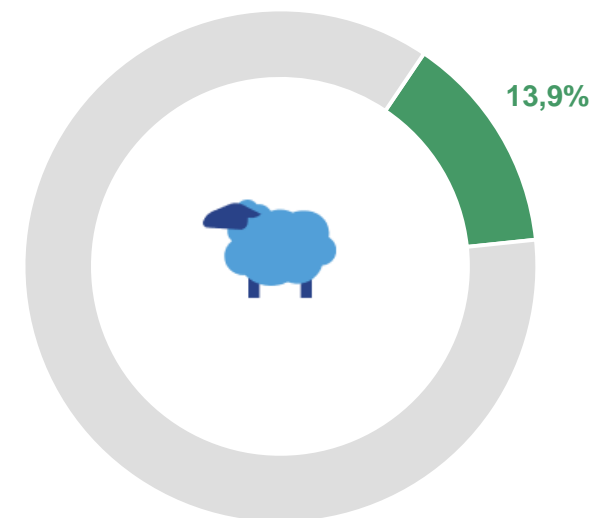
Крупный рогатый скот



Свиньи



Овцы и козы



 Сельскохозяйственные организации





# ПОГОЛОВЬЕ КОРОВ

НА 1 ФЕВРАЛЯ 2023 ГОДА, ТЫСЯЧ ГОЛОВ



**7,7**

Всего

**92,4%**

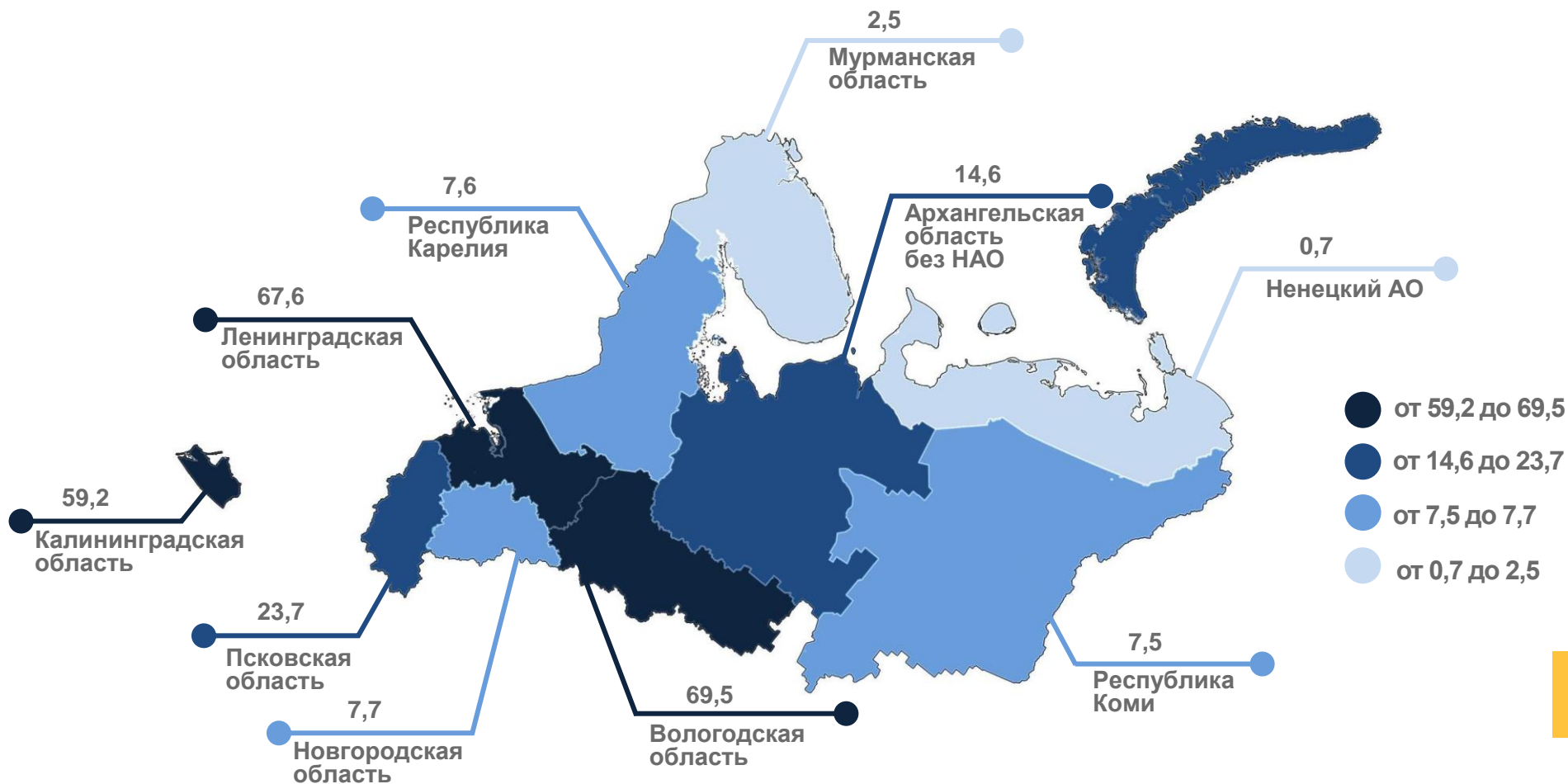
Изменение  
к 1 февраля 2022 года

**2,9%**

Доля в общем  
поголовье округа

**6**

Место в СЗФО



\* По крупным, средним и малым сельскохозяйственным организациям.





# ПОГОЛОВЬЕ ПТИЦЫ

НА 1 ФЕВРАЛЯ 2023 ГОДА, МЛН ГОЛОВ



**6,4**

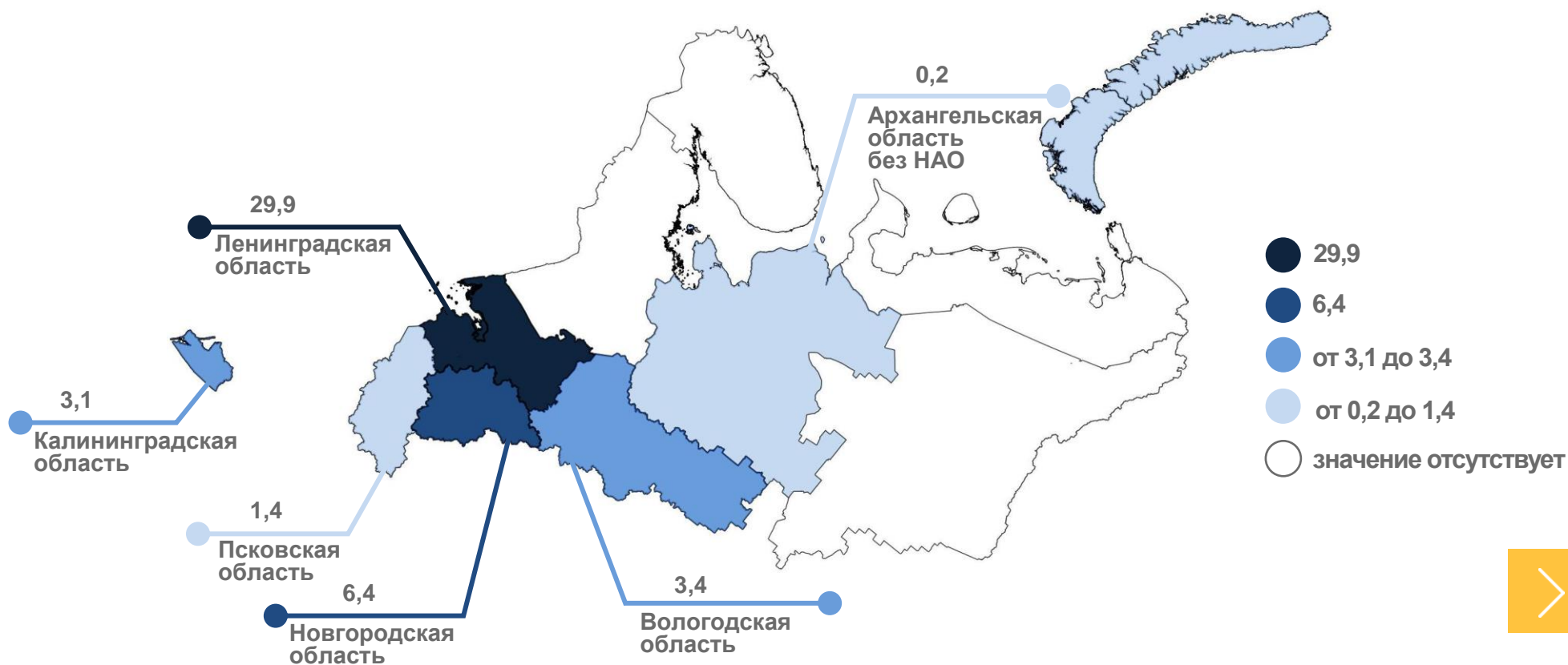
Всего

**14,0%**

Доля в общем поголовье округа

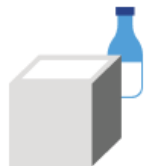
**2**

Место в СЗФО



\* По крупным, средним и малым сельскохозяйственным организациям.





# ПРОИЗВОДСТВО ПРОДУКТОВ ЖИВОТНОВОДСТВА

ТЫСЯЧ ТОНН



в % к соответствующему месяцу предыдущего года

**10,8**

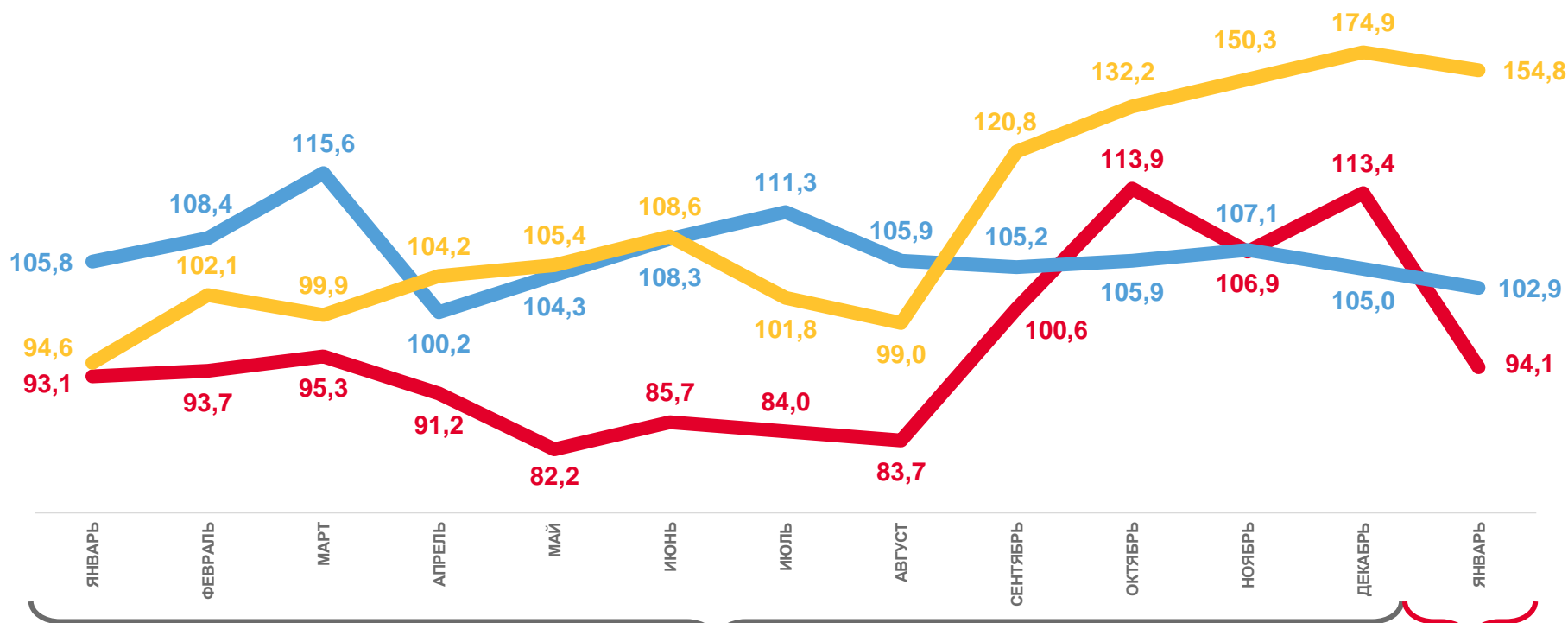
Скот и птица на убой  
(в живом весе)

**3,1**

Молоко

**7,5** млн штук

Яйца



2022

2023



Скот и птица на убой (в живом весе)

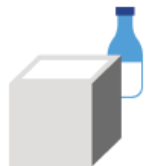


Молоко



Яйца



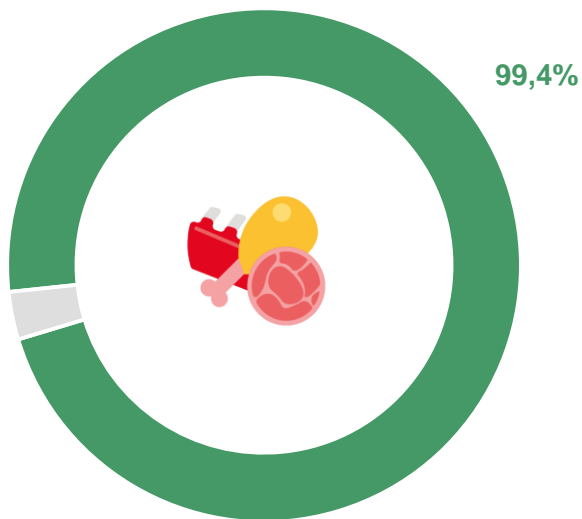


# ПРОИЗВОДСТВО ПРОДУКТОВ ЖИВОТНОВОДСТВА

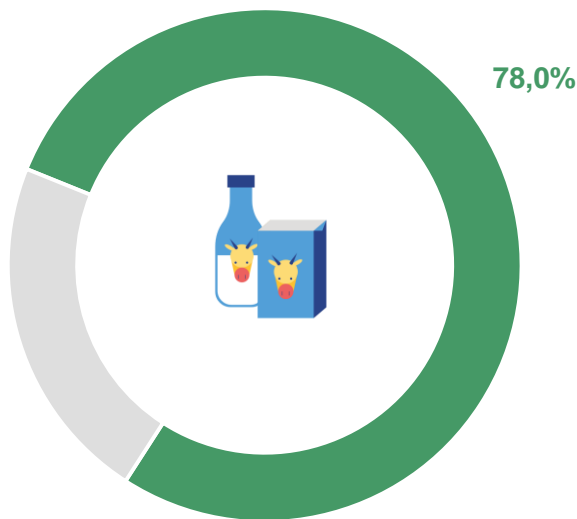
В % К ХОЗЯЙСТВАМ ВСЕХ КАТЕГОРИЙ



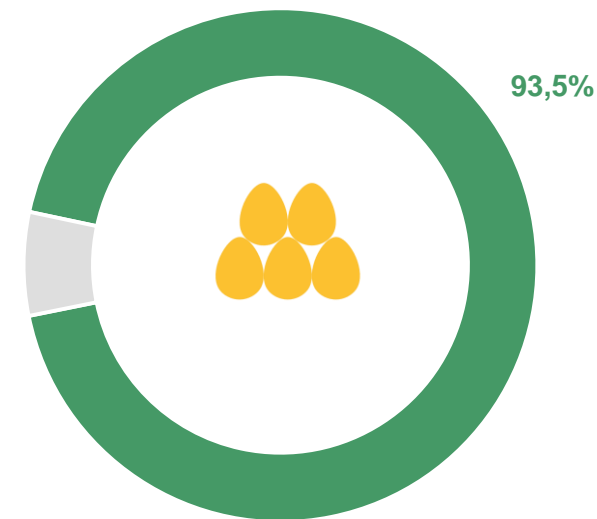
Скот и птица на убой  
(в живом весе)



Молоко



Яйца



 Сельскохозяйственные организации







# СКОТ И ПТИЦА НА УБОЙ ПО ВИДАМ ПРОДУКЦИИ

ТОНН



## 10 848

Скот и птица на убой  
(в живом весе)

## 9 915

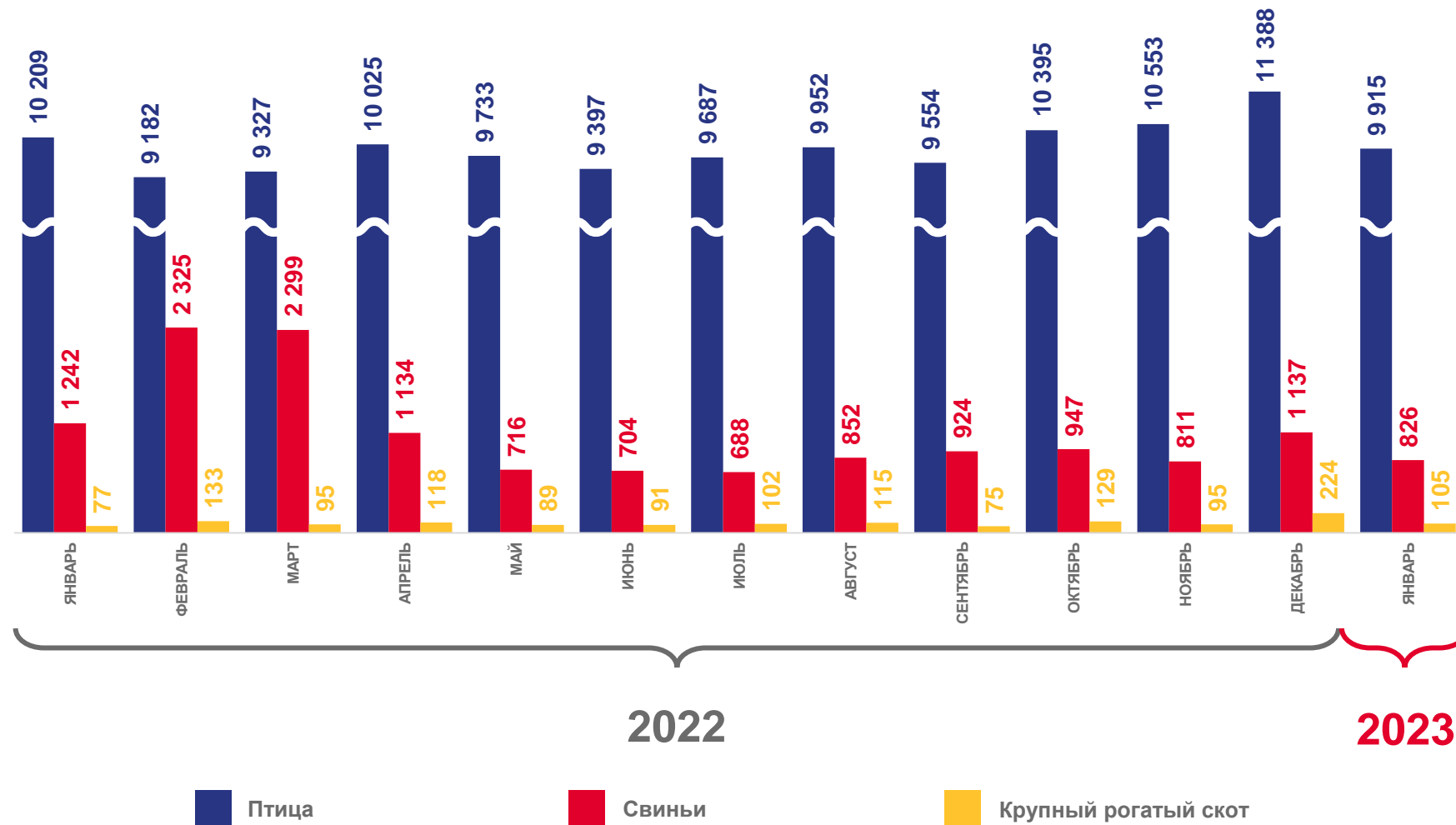
птица

## 826

свиньи

## 105

крупный рогатый скот



2023





# НАДОЙ МОЛОКА В РАСЧЕТЕ НА 1 КОРОВУ

КИЛОГРАММОВ



**711**

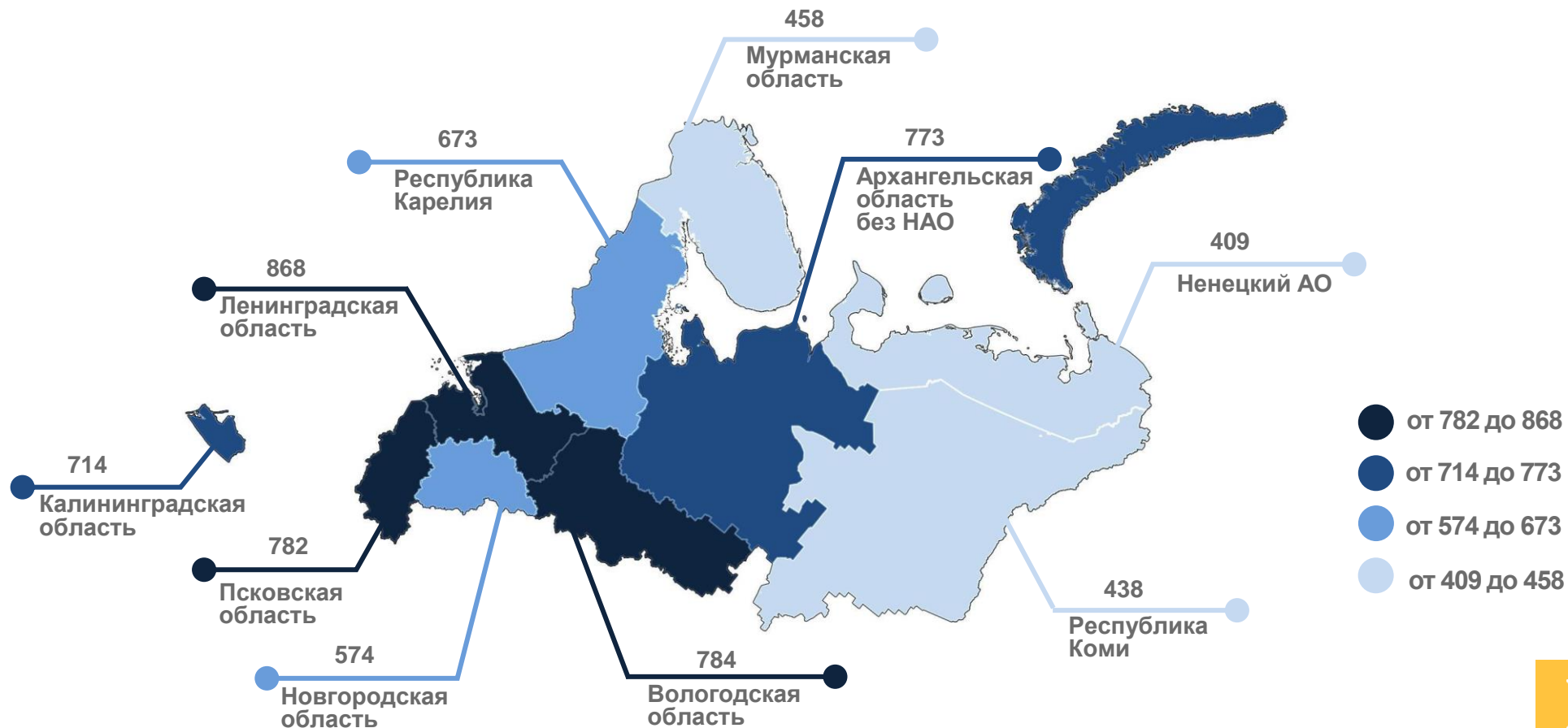
Российская Федерация

**786**

Северо-Западный федеральный округ

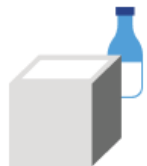
**574**

Новгородская область



\* В сельскохозяйственных организациях без субъектов малого предпринимательства.





# ПРОИЗВОДСТВО ПРОДУКТОВ ЖИВОТНОВОДСТВА

ТЫСЯЧ ТОНН




## Скот и птица на убой (в живом весе)



## Молоко

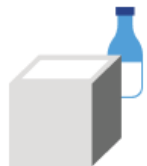


## Яйца (млн шт.)



\* По крупным, средним и малым сельскохозяйственным организациям.





# ПРОИЗВОДСТВО ПРОДУКТОВ ЖИВОТНОВОДСТВА

В % К ЯНВАРЮ 2022 ГОДА



## Скот и птица на убой (в живом весе)



## Молоко



## Яйца





# РЕАЛИЗАЦИЯ СЕЛЬСКОХОЗЯЙСТВЕННОЙ ПРОДУКЦИИ

ТОНН



## 9 405

Скот и птица на убой  
(в живом весе)

## 3 002

Молоко

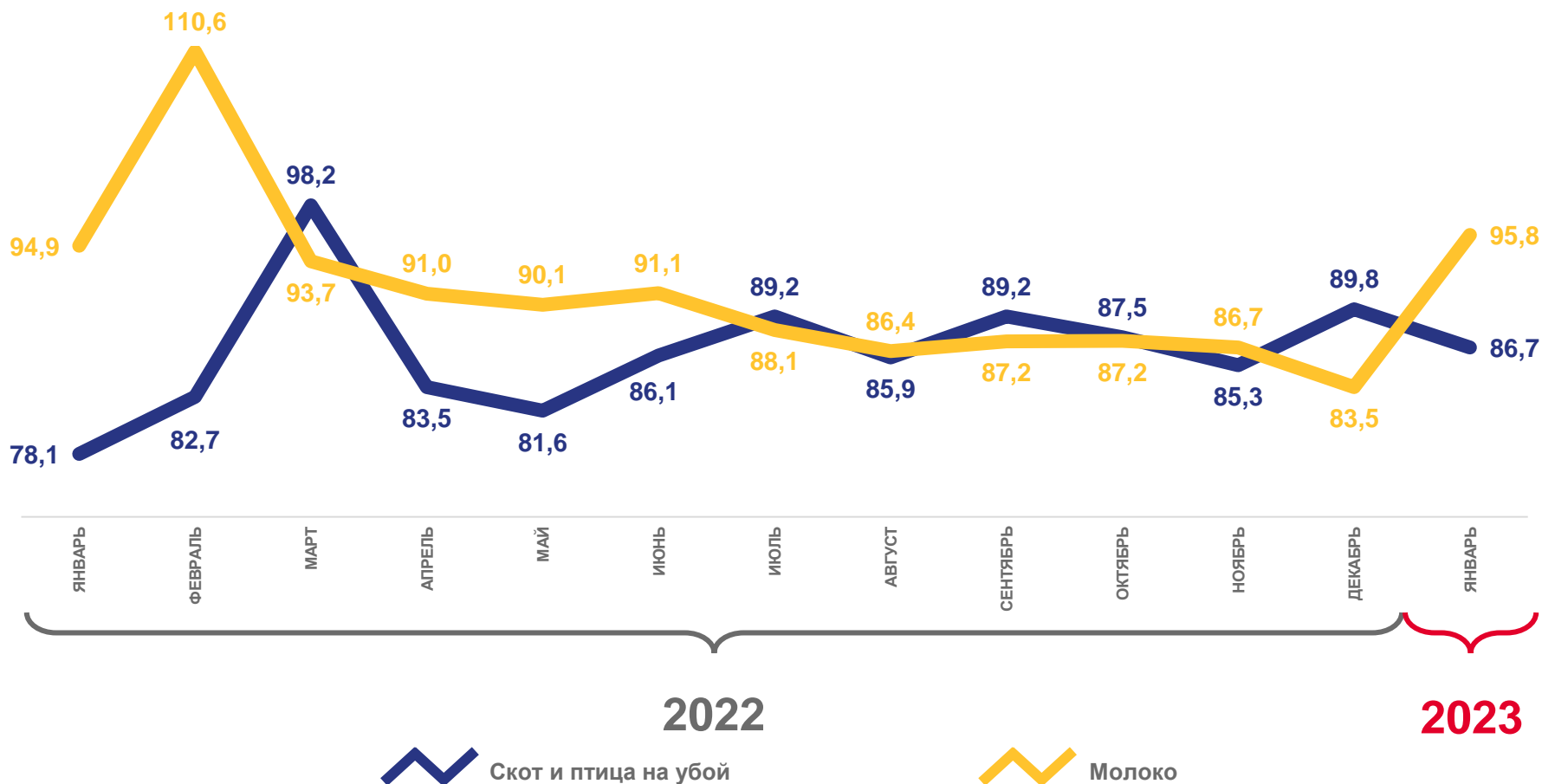
## 888

Картофель

## 618

Овощи

в % к производству



\* По крупным, средним и малым сельскохозяйственным организациям.